




ULLEWAH!

DER BEWEGUNG RAUM GEBEN.

2018



Der Bewegung



Raum geben





ULLEWAEH!®-Schaukel- & Schwebekonzept


Die technische Basis für Schaukel- und Schwebekonzepte sind ergonomische und durchdachte Schaukelsysteme optimal positioniert in Ihrem Bewegungsraum:

Das neue **Flex-Motorikzentrum** ist für die Raum-Mehrfachnutzung entwickelt worden. Es ist ein Meilenstein in der Entwicklung von Bewegungsgeräten (S. 24).

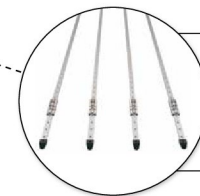
Weitere neue Produktlinien:

- An der Decke wird das Schienensystem T mit einem Abstand von 80 cm parallel montiert. Dadurch sind elementare Grundsätze der Schaukelmethodik sehr einfach in der täglichen Praxis anwendbar (1-Punkt, 2-Punkt, 4-Punkt Aufhängung).
- An der Wand wird das System T im 4-Punkt Raster angeordnet. Damit sind horizontale Schweb- und Kletterangebote möglich (z.B. Schwebetuch S. 50, Kletternetz S. 58).
- Weiterhin sind diagonale Aufbauten sowie Kombi-Parcours leicht umsetzbar.

- **ULLEWAEH!®-Air** vereint Effizienz und Kombinationsmöglichkeiten. Eine hohe Bewegungsdichte und viel Spaß sind garantiert (S. 68).
- **ULLEWAEH!®-EASY** ist das überzeugendste Handling- und Stauraumkonzept (S. 42).



ULLEWAEH!®-
Deckenschienen-Set
(020-0210)



ULLEWAEH!®-
Wandschienen-Set
(020-0110)

ULLEWAEH!®

Projektservice

Bewegung

Entwurf, Planung, Konstruktion: ULLEWAEH!® begleitet Ihr Vorhaben »Bewegungsraum« von Anfang an.

Mit der AutoCAD Revit®-Software für Building Information Modeling (BIM) erreichen wir eine maximale Projekttransparenz aller Beteiligten. Elementar für die Projektgestaltung ist vor allem das pädagogische Konzept der Einrichtung und die passende Implimentierung in Räumlichkeiten.

AutoCAD Revit® ist eine klare Kommunikations- und Informationsplattform für Pädagogen, deren Trägerschaften, Architekten, Ingenieure, Statiker und weitere Experten aus dem Baugewerbe.

Primäres gemeinsames Ziel ist es, Bewegungs-förderung als pädagogischen Schwerpunkt in den Einrichtungen zu etablieren.

Positive Aspekte von AutoCAD Revit®:

- ✔ Ideen sichtbar machen
- ✔ Konzept klar aufzeigen
- ✔ Projekttransparenz
- ✔ Optimale Abstimmung
- ✔ Erarbeitung von Maßnahmen zur sinnvollen Realisierung
- ✔ Projekt-Realisierungs-Ideen (UPRI)



- ✔ **Präsentieren:** Nutzen Sie unseren Entwurf zur Einwerbung von Spenden oder als Anlage für Förderanträge
- ✔ **Visualisierung:** Ein Bild und eine Zeichnung sagen mehr als 1000 Worte im Angebotstext
- ✔ **Visuelle Kontrolle:** Darstellung von Raumpotenzial und Machbarkeit Ihres Bewegungsraum-Konzepts
- ✔ **Kostensicherheit:** Weniger Fehler und Versäumnisse – Weniger Nacharbeiten
- ✔ **Saubere Vorplanung:** Kürzere Projektdauer
- ✔ **Planung im Bestand:** Wir übernehmen Ihre Räume in unsere Zeichnung und planen unsere Leistung individuell in Ihren Bestand hinein

- ✔ **Zeichnungs-Kompatibilität:** Architekt oder Bauplaner können die Zeichnungsformate und damit die Bauteile und Geräte direkt in Ihre Zeichnungsdateien einlesen
- ✔ **Konsistenter Projektaufbau:** Teamwork – Erzieher, Architekten, Raumplaner, Monteure sprechen eine Sprache
- ✔ **Montagefreiheit:** Planungsunterlagen für eigene Monteure oder Fremdmonteure
- ✔ **Artikelerfassung:** Ausgabe von Artikellisten zur Kostenkontrolle





Systeme

System T – Decke

Das Original ULLEWAEH!®-System T ist das fortschrittlichste System für Bewegungs- und Funktionsräume.

Pluspunkte des Deckenschienen-Systems und der Spezial-Schlitten-Varianten:

- ✓ Schienenlänge von bis zu 6 m
- ✓ Genau auf Ihr Raumkonzept anpassbar
- ✓ Ausgelegt für extreme Belastungen
- ✓ Höchstmaß an Sicherheit
- ✓ Hochwertiges mattes Aluminium-Design
- ✓ Silence Schlitten = Leises Schaukeln
- ✓ Schlitten alle 5 cm fixierbar

ULLEWAEH!®-Empfehlung:

- Parallele Montage von 2 Schienensystemen in einem Abstand von 80 cm (80er Achsmaß)
- Pro Meter Schiene = 1 Schlitten
- Fernauslösestab für das Verschieben ohne Leiter (020-4010, S. 42-45)



Spezialschlitten
mit Entkopplungs-
schlaufe und
Fernauslösestab:
Sehr leise und ohne
Leiter bedienbar



Spezialschlitten
(020-1300)



Komfortschlitten 2.0, grün
(020-1311)



Komfortschlitten 2.0, mango
(020-1310)



Zum Video.



Silence-Schlitten

ULLEWAEH!®-Schaukel-Methodik- & Gleichgewichtskonzept:

- ✓ Perfekte Funktionen
- ✓ Sinnvolle Anpassung
- ✓ Intuitive Inklusion

Es ist die technische Basis für die optimale Aufhängung und den perfekten Einsatz von Schaukel- und Schwebeprodukten.

Durch die ULLEWAEH!®-Schienensysteme lassen sich immer adäquate Positionen im Raum finden.

Art.Nr.: 020-0210

Maße: 300 x 3,2 cm x 1,4 cm, Auflagefläche: 2 cm

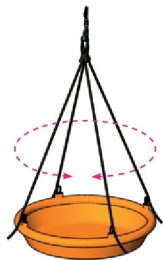
Material: hochwertiges Aluminium

Farbe: Silber

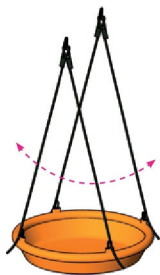
Lieferumfang: ULLEWAEH!®-Deckenschienen-Set 2 x 300 cm inkl.:

4x Spezialschlitten, 4x Sicherheitsstopper Decke

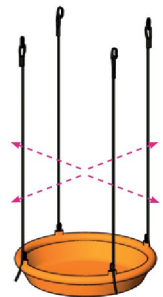
Die Ausstattung mit System T wird individuell mit Ihnen abgestimmt.



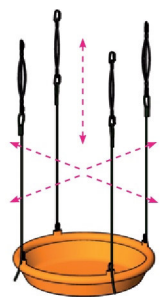
1-Punkt-Aufhängung
Rotierend in alle Richtungen



2-Punkt-Aufhängung
Axial und kippend



4-Punkt-Aufhängung
Einfach und gleichmäßig



4-Punkt-Aufhängung mit Elastikbändern
Gleichmäßig und räumlich



DIE BASIS
FÜR OPTIMALE AUFHÄNGUNGEN

Nestschaukel mit Duck-Höhenverstellung
an 4-Punkt-Aufhängung

System T – Wand

Flexibilität auf Schiene: Die Basis für sichere und vielseitige Verbindungen – Präzise, dynamisch, einfach und sehr komfortabel.

Seit über zehn Jahren ist das Original ULLEWAEH!®-System T die flexible und sichere Befestigungslösung für horizontale Schaukel- und Schwebeaufhängungen.

Durch die einfach zu bedienenden, verstellbaren Schlitten können immer wieder neue methodisch sinnvolle und gut dosierbare Schaukelsituationen gestaltet werden.

Es bietet Lösungen für alle Motorik-, Funktions- und Bewegungsbereiche und ist somit ideal für alle Einrichtungen.

Sicherheitsstopper für den horizontalen Bereich garantieren höchste Sicherheit.

Als Wandschienen-Set werden beispielsweise vier Schienen möglichst quadratisch im Raum angeordnet, um Schwebetücher und Netze aufzuspannen. Die flexiblen Ebenen können in Höhe und Neigung sehr einfach verstellt werden.

Art.Nr.: 020-0110

Maße: Schiene: 200 x 3,2 cm x 1,4 cm,
Auflagefläche: 2 cm

Material: hochwertiges Aluminium

Farbe: Silber

Lieferumfang: ULLEWAEH!®-Wandschienen-Set 4 x 200 cm inkl.:

4x Standardschlitten, 4x Sicherheitsstopper
Wand, 8x Endstück

Die Ausstattung mit System T wird individuell mit Ihnen abgestimmt.


Entkopplung
durch Rundschnige
(042-5110)

Sicherheit durch
Abdeckkappe
(020-1900)

Zum Video.



2 Wandschlitten und 1 Stopper
für Kombi-Parcours



Spezial-Balkenschuh

2-Punkt Wandschlitten mit Entkopplung

Schiebepfosten für Doppelnutzung in Kombi-Parcours (020-3011)

Zum Video.



Leimholzbinder Konstruktion

Raumspannend von Wand zu Wand.

Sind tragfähige Wände vorhanden, so können Balkenkonstruktionen mit Spezial-Balkenschuhen nachträglich in den vorhandenen Raum integriert oder über an der Wand angeschlossene Stützen aufgeständert werden. Diese können dann gleichzeitig als Träger für Wandschienen genutzt werden.

Durch die kraftschlüssige Verbindung der neuen Deckenbalken mit dem System T wird die Raumgestaltung optimiert. Kombinationen mit dem System X (S. 36) sind problemlos möglich.

Art.Nr.: 010-1216

Maße: Spannweite bis 900 cm

Material: Brettschichtholzträger: GL 24 (ehem. BS11), Querschnitte abhängig von der Spannweite von 12/16 cm bis max. 16/32 cm

Farbe: Holz Natur oder Weiß lasiert

Lieferumfang: Balkenträger-Konstruktion inkl. aller Verbindungsmittel und Beschläge für die Holzkonstruktion

Die Ausstattung mit System T, X und Schiebepfosten wird individuell mit Ihnen abgestimmt.

Trägerprofil- system

Die Designlösung zur Realisierung von Schienensystemen mit variablen Abhängungen an der Decke.

Trägerprofilssysteme kommen dort zum Einsatz, wo abgehängte Decken (Odenwaldkassetten- oder Lochraasterakustikdecken) geplant oder vorhanden sind.

ULLEWAEH![®] bietet hier eine maßgenaue Lösung, die die individuelle Abhänghöhe berücksichtigt. Dadurch fügt sich die weiße Stahlprofilkonstruktion unaufdringlich und harmonisch in den Raum ein und bildet eine tragfähige Unterkonstruktion für die Systeme T und X.

Bevorzugt wird sie von Planern und Architekten eingesetzt, wenn es um puristische Raumgestaltungen geht.

Art.Nr.: Bis 60 cm 012-3110, 61-95 cm 012-3115

Maße: max. Abhänghöhe: bis 95 cm

Material: Stahl-Rechteckrohr 60 / 60 / 2,5 mm

Farbe: Weiß

Lieferumfang: Trägerprofilssystem inkl. Einzelabhängungen und Verbindungsmitteln



Trägerprofil mit Kassettendecke



Abhänghöhe 0-95 cm (Maß zwischen Betondecke und abgehängter Decke / Akustikdecke wird projektbezogen ermittelt)





System T Wandlösung mit Standardschlitten und Sicherheitsstopper auf Multiplex-Unterkonstruktion



System T Deckenlösung mit Spezialschlitten auf Multiplex-Unterkonstruktion

Basic-Konstruktion Multiplex

Die von ULLEWAEH!® entwickelten Unterkonstruktionssysteme vereinen Funktionalität, Sicherheit und formgebendes Design miteinander.

ULLEWAEH!®-Basic-Konstruktion Multiplex ist immer eine sichere und dynamische Befestigung für Ihren Bewegungsraum. Optimal, wenn Wand und Decke tragfähig sind.

Für sämtliche Multiplex-Unterkonstruktionen erstellen wir objektbezogene statische Berechnungen und Montagepläne auf Kundenwunsch.

Art.Nr.: 010-6010

Maße: Länge: 2,5 m, Ø 40/60 mm

Material: Multiplex Birke

Farbe: Holz Natur

Lieferumfang: Multiplex UK 40/60 x 2,5 m

Schiebe- & Klickpfosten

Ein Meilenstein in der Ausstattung von Bewegungsräumen.

Bisher war es so gut wie unmöglich, in sehr großen Räumen oder Mehrweckhallen Schaukel- und Schwebesituationen zu realisieren.

Das ULLEWAEH!®-Team hat dafür eine clevere Lösung gefunden und eine völlig neue Produktlinie entwickelt:

Der **ULLEWAEH!®-Schiebepfosten** ist eine mobile, leichte und extrem belastbare Aluminiumstütze, die bei Bedarf in den Raum geschoben werden kann. Das Schienensystem T ist bereits vormon-

Art.Nr.: 020-3010

Maße: Länge: bis 300 cm, Ø 7 cm

Material: hochwertiges Aluminium

Farbe: Silber

Lieferumfang: Schiebepfosten inkl.:
1x vormontierte T-Schiene Länge 2 m
(1 Standardschlitten, 1 Sicherheitsstopper,
2 Endstücke) 1x Sechskant-Werkzeug mit Halte-
rung, 1x Bodenhülse, 1x Spanggurt 0,5 m

tiert, sodass Schwebetücher (S. 50), Kletternetze (S. 58) u.v.m. einfach und problemlos aufgespannt werden können.

Der **ULLEWAEH!®-Klickpfosten** hat die gleichen hervorragenden Eigenschaften, ist jedoch als stationäre Stütze konzipiert.

Der multifunktionalen Nutzung Ihrer Räume »steht nichts mehr im Wege«, da die Pfosten von ULLEWAEH!® schnell wieder ausgeklickt bzw. weggeschoben werden können. Der Raum ist innerhalb kürzester Zeit wieder frei für andere Aktivitäten.

Art.Nr.: 020-3020

Maße: Länge: bis 300 cm, Ø 7 cm

Material: hochwertiges Aluminium

Farbe: Silber

Lieferumfang: Klickpfosten inkl.:
1x vormontierte T-Schiene Länge 2 m
(1 Spezialschlitten, 1 Sicherheitsstopper,
2 Endstücke), 1x Grundplatte mit Arretierungs-
Dorn, 1x Sechskant-Werkzeug mit Halterung,
1x Bodenhülse

Trägerprofilkonstruktion
mit Schiebepfosten
und Schienensystem T
(Decke)

Sicherheitskonsole
für Klickpfosten
(020-3021)

Duo EASY-Sicherungs-
system Boden

Schiebepfosten
Doppel Sicherheitsschlitten
Edelstahlbolzen

Duo EASY Sicherungssystem
Decke

Zum Video.



Flex-Motorikzentrum

Raum-Mehrfachnutzung: Die neue Bewegungs-Dimension und ein Meilenstein in der Entwicklung von Bewegungsgeräten!

Bisher waren Sport- und Eingangshallen, Mehrzweckräume, Aulen mit großem Raumvolumen für psychomotorische Bewegungsgestaltung nicht nutzbar, die Wandabstände sind zu groß und die Decken sind zu hoch.

Mit dem intuitiv zu bedienenden ULLEWAEH!®-Flex-Motorikzentrum 2.0 sind Räume mehrfach nutzbar. Die wichtigen Bewegungsangebote wie Schaukeln, Balancieren, Klettern sowie Kombinations-Parcours sind schnell realisiert.

Offiziell als Gebrauchsmuster beim Deutschen Patent- und Markenamt eingetragen.



Art.Nr.: 012-1310

Maße: Ruhevolumen: 0,5 x 5,0 x 2,8 m,
Aktionsvolumen: 5,0 x 5,0 x 2,8 m

Material: hochwertiges Aluminium

Farbe: Weiß

Lieferumfang: Flex-Motorikzentrum

Empfohlenes Zubehör: Rückwand (012-1320),
Mattensatz (012-1325), Polster (012-1330)





LOS GEHT'S IN
NUR 3 MINUTEN



Handling Zubehör integriert



#2



#1

Einfacher Auf- und Abbau



#3

Flex-Motorikzentrum

Das Bewegungs-Raum-Wunder: ULLEWAEH!® setzt mit dem Flex-Motorikzentrum neue Maßstäbe, um Bewegung flexibel und temporär einzusetzen.

Große Bewegungsräume und Sporthallen, die ebenso für Feste, Seminare, Elternabende oder Sportveranstaltungen genutzt werden, können mit dem Motorikzentrum umfunktioniert werden.

Der Auf- und Abbau ist dank Schwenk-Technik sehr zeitsparend. Die Größe und Farbgestaltung können an Ihre Einrichtung angepasst werden.

In der Rückwand sind Handling-Schränke integriert. Sie kann individuell gestaltet werden.

ULLEWAEH!® ist damit eine richtungsweisende und vom TÜV zertifizierte Lösung zum Thema »Flexible Bewegungsraumgestaltung« gelungen.

Unsere Fachberater freuen sich auf Ihre Fragen und Ideen:

Email: info@ullewae.de

Telefonischer Info-Service: 0451 5040361



Spezialmattensatz integrierbar



Art.Nr.: 012-1310

Maße: Ruhevolumen: 0,5 x 5,0 x 2,8 m,
Aktionsvolumen: 5,0 x 5,0 x 2,8 m

Material: hochwertiges Aluminium

Farbe: Silber

Lieferumfang: Flex-Motorikzentrum

Empfohlenes Zubehör: Flex-MZ Rückwand (012-1320), Flex-MZ Mattensatz (012-1325), Flex-MZ Stützenpolster (012-1330)

Erleben Sie das Produkt in Aktion:

www.ullewae.de/system/flex-motorikzentrum/

Zum Produkt.





ULLEWAEHI®-Motorikzentrum 8 x 6 m

Motorikzentrum

Ein wahres Multitalent: Die passgenaue Raum-in-Raum-Lösung bringt Bewegung in jeden Raum.

Das ULLEWAEHI®-Motorikzentrum ist die ideale Lösung, wenn Wände und Decke keine Fixierungsmöglichkeiten bieten oder feste Einbauten nicht gewünscht sind.

Es funktioniert komplett gebäudeunabhängig und bietet sämtliche Schaukel- und Klettermöglichkeiten.

Das Motorikzentrum wird auf Maß gefertigt und individuell an den Raum angepasst. Der Raum bleibt so nutzbar für andere Aktivitäten. Ein passender Mattensatz sorgt für Sicherheit.

Außerdem kann es mit unterschiedlichen Modulen ergänzt und aufgewertet werden:

- Feste Sprossenwand
- Neigbare Sprossenwand (S. 82)
- Kindermangel (S. 86)
- Kletterwand (S. 88)



REVIT Raumplanung



MOTORIK AN DER FRISCHEN LUFT

Das Outdoor-Motorzentrum von ULLEWAEH![®] bringt die Bewegungsfreude für alle Altersgruppen, die Sie vom ULLEWAEH![®]-Motorzentrum in Ihrer Einrichtung gewohnt sind, nun auch in den Außenbereich!

Basierend auf den Bewegungsmöglichkeiten, die das ULLEWAEH![®]-Indoor-Motorzentrum bietet, ist das Konzept für das Outdoor-Motorzentrum entstanden.

Es verfügt über den gleichen Funktionsumfang wie das Indoor-Pendant.

Da es über nahezu identische Grundeigenschaften und Funktionen verfügt, sind sämtliche Produkte aus dem Innenbereich auch an der frischen Luft einsetzbar. Dadurch ergibt sich der Vorteil der Mehrfachnutzbarkeit von bereits vorhandenen ULLEWAEH![®]-Produkten.



Outdoor Motorzentrum mit integrierter Kletterwand (010-4040)



FUNKTIONALITÄT &
DESIGN

Bewegungsraum mit flexibler Glastrennwand



ULLEWAEH!®-Projekt Therapiehof Glasmühle

Aus einem ehemaligen Reitstall ist ein außergewöhnliches und vielseitiges Bewegungszentrum geworden, welches sämtliche Therapie- und Bewegungsangebote ermöglicht.

Art.Nr.: 010-1100

Maße: Ø 400–850 cm, Höhe: bis ca. 310 cm, Mindestbreite: 350 cm

Material: Leimholz BSH BS11, Oberfläche: unbehandelt

Farbe: Holz Natur

Empfohlene Komponenten: Balkenträger-Konstruktion (010-1216), Diagonale bis 4,5 m, (010-1260), Systemstütze Holz 12/12 (010-2110)

Die Ausstattung mit System T, X und Schiebepfosten wird individuell mit Ihnen abgestimmt.

Schienensystem X
mit Seilbahnschlitten
(030-1811)
und Federstopper
(030-1811)



SEILBAHN EFFEKTE

System X im Einsatz mit Schaukelball

System X

Seilbahnfunktion: Gleiten, Schweben, Fliegen.

Das hochwertige Schienensystem X mit dem extrem leichtläufigen Seilbahnschlitten ermöglicht tolle Seilbahneffekte. Fliegen und schweben Sie durch den Raum!

In der Rehabilitation eignet sich das System X zur effektiven Durchführung von Mobilitäts- und Gehtraining. In Kombination mit den leicht bedienbaren und gut dosierbaren Flaschenzügen von ULLEWAEHI® ergeben sich hervorragende Therapiemöglichkeiten.

Das ULLEWAEHI®-Seilbahn-Schienensystem X ermöglicht ein völlig neues Bewegungserlebnis!

Art.Nr.: 030-0110

Maße: Profilbreite: 4,3 cm, Profilhöhe: 3,4 cm,
Länge: bis 600 cm

Material: hochwertiges Aluminium

Farbe: Silber

Lieferumfang: Seilbahn-Set 600 inkl.:
1x 6 m X-Schiene, 1x Seilbahnschlitten,
2x Federstopper, 2x Endkappen



Zum Video.



Schaukelbalken

Ein neues Produkt aus dem ULLEWAEH!® EASY-System: Der mobile ULLEWAEH!®-Schaukelbalken.

Eine konsequente Weiterentwicklung des bewährten vertikalen Schiebe- und Klickpfostens. Es kommen identische hochbelastbare Arretierungssysteme zum Einsatz. Mit diesen lassen sich mit einfachen Handgriffen sehr schnell temporäre horizontale Schaukelsituationen schaffen.



Multigurte, Nestschaukel und viele weitere Produkte können sehr leicht aufgehängt werden.

Der ULLEWAEH!® Leitgedanke »Der Bewegung Raum geben« und »Die Raum-Mehrfachnutzung« kann jetzt in noch mehr Räumen schnell und sicher umgesetzt werden. Flexibel, ultra leicht – perfekt kombinierbar.

Einsatzbereiche sind Flure, Gruppen- und Nebenräume, Funktions- und Therapieräume sowie kleine Bewegungsräume, u.v.m. Viel Freude und Bewegung in weiteren Räumen Ihrer Einrichtung. Unsere Berater freuen sich auf Ihre Anfragen.

Art.Nr.: 012-1265

Maße: Dimensionierung, Länge und Statik wird individuell auf Ihren Raum bezogen berechnet.

Material: hochwertiges Aluminium

Farbe: Silber

Lieferumfang: Schaukelbalken

Vario-Aufspannbalken

Die neue Sporthallenwelt: Der Vario-Aufspannbalken sorgt für völlig neue Schaukel- und Klettermöglichkeiten in Schulsporthallen.

Die Integration an einer vorhandenen Schaukelringanlage ist problemlos möglich. Durch das Aufspannen ergeben sich sinnvolle Befestigungssituationen. Kletternetze können offen als Klettervorhang und geschlossen als Klettertunnel genutzt werden. Weiterhin kann das ULLEWAEH!®-Schwebetuch als Schaukelzelt oder Gletscherspalte verwendet werden. Auch Parcours mit vorhandenen Sportgeräten wie Barren, Reck-Stangenanlage, Sprungkästen und Turmatten sind möglich.



Vario-Aufspannbalken im Einsatz mit Schwebetuch

Bezeichnung: 020-3050

Maße: Länge: 300 cm

Material: hochwertiges Aluminium

Farbe: Silber

Lieferumfang: Vario-Aufspannbalken inkl.:
1x ca. 290 cm T-Schiene, 4x Spezialschlitten
Decke, 4x Sicherheitskarabiner, 8x Verbindungs-
module 30 cm

Deckenkreuz

Schaukefunktion im Gruppenraum.

Das ULLEWAEH!®-Deckenkreuz ist eine variantenreiche Aufhängelösung für kleine Räume in Kindertagesstätten, Praxen oder Schulen.

Insbesondere bei den häufig vorkommenden abgehängten Decken ist das Deckenkreuz eine perfekte Wahl.

ULLEWAEH!® bietet Ihnen hier eine maßgenaue Lösung, welche die entsprechende Abhänghöhe berücksichtigt.

Sieben Edelstahl-Aufhängepunkte ermöglichen eine vielseitige Anbindung einzelner Geräte. 4- und 2-Punkt-Schaukeln oder auch 1-Punkt-Aufhängung (siehe auch S. 12) – hier bleiben keine Wünsche offen!

Art.Nr.: 012-4100

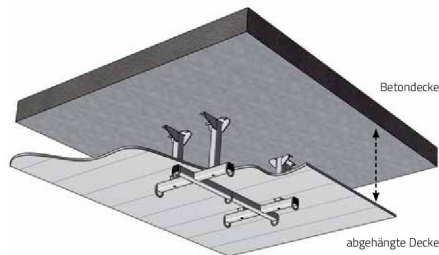
Maße: Außen: 120 x 80 cm,
Abhänglänge: max. 100 cm

Material: Stahl-Rechteckrohr, Edelstahl-Ösen

Farbe: Weiß

Lieferumfang: Deckenkreuz inkl.:

7x Edelstahl-Lastaufnahme, 6x schwarze Endkappen, 4x schwarze Abdeckkappen für Verbindungslöcher, bei Bedarf mit 4x Abhängungen



EASY Handling

01. Grundaufbau des Aufhängesystems

02. Komfort-Höheneinsteller (042-5510)

Stufenlose Höheneinstellung, einfach und bequem – optimal für alle Schaukelssysteme von ULLEWAEH!®.

03. Duck-Höheneinsteller (040-5511)

Ermöglicht ein stufenloses und genaues Einstellen der sinnvollen Schaukel- oder Schwebhöhe direkt am Seil. Es spart Aufbauzeit und verlängert so wertvolle Bewegungszeit.



04. Flaschenzug 4-fach 040-8110

Optimiert und vereinfacht das horizontale Aufspannen von Schwebetuch (S. 50) und Kletternetz (S. 58).

05. Fernauflösestab (020-4010)

Die Positionen der Deckenschlitten können komfortabel und ohne den Einsatz einer Leiter verstellt werden. Auch hier ist Zeitersparnis ein ganz wichtiger Faktor.



EASY, das fortschrittlichste Höheneinstellensystem für Schaukeln & Schwebeprodukte von ULLEWAEH!®

Einfache **Aufhänge-SY**steme, um die Produkte bestmöglich und zeitsparend anzuwenden.

EASY macht Spaß und Lust auf Bewegung!

Weitere Informationen finden Sie auch online auf unserer Website unter:

www.ullewaeh.de/ullewaeh/ullewaeh-easy/

Zum Video



EASY Zubehör

01. EASY-Systemtasche (040-1103)

Ordnung und System für Ihre EASY-Handling-Produkte

02. Handling-Box (080-2130)

Flach an der Wand angebracht ist ein übersichtliches Einsortieren der EASY-Handling-Produkte möglich. Kein lästiges Wühlen mehr.

03. Sicherheitskarabiner (042-1200)

Therapiegeräte sicher aufhängen und befestigen

04. Drehwirbel, kugelgelagert (040-1510)

Der Maßstab für Rotationsübungen: Extrem leichtgängig durch Präzisionskugellager, sehr geringe Aufbauhöhe (10 cm)

05. Duck-Höheneinsteller (040-5511)

Ermöglicht stufenloses und genaues Einstellen der Schaukel- oder Schwebhöhe direkt am Seil

06. Komfort-Höheneinsteller (042-5510)

Stufenlose Höheneinstellung, einfach und bequem, optimal für alle Schaukelsysteme von ULLEWAEH!®

07. Flaschenzug 4-fach (040-8110)

Optimiert und vereinfacht das horizontale Aufspannen von Schwebetuch (S. 50) und Kletternetz (S. 58)

08. Rundschlinge 30/40/60/80/120 cm


(042-5110/5111/5113/5114/5115)

09. Elastikbänder-Set (040-2210)

3D Schaukeln: 3-Stufen-Einstellung für die optimale Spannkraft (Faustregel: 1x je 12,5 kg Körpergewicht)
Schutzhülle (040-2230-8400)

10. Schutzhülle (040-3110)

11. Fernauflösestab (020-4010)



Zum Video.





3-stufige Einstellung der Intensität



BOUNCE
FUNKTION



Elastikband Schutzhülle (040-2230)



3-Stufen-Elastikbänder (040-2210) im Einsatz mit Pferdeschaukel (050-2260)

ULLEWAEH!®-Elastikbänder: Die absolute Innovation im Schaukel- und Schwebereich!

Schaukeln ganz neu wahrnehmen – mit dem Elastikbänder-Set von ULLEWAEH!®.

Sämtliche Schaukelfunktionen erfahren den „3D-Effekt“. Aus linearen Schaukel- und Schwebewebewegungen werden überraschende und raumgreifende Schaukelsituationen. Durch das Bouncen ergibt sich ein ganz neuer Input. Ein unheimlich wohlthuendes und softes Schaukelerlebnis.

Durch eine unterschiedliche Anzahl an Bändern lässt sich die Elastizität und Spannkraft der Schaukeln behutsam dosieren (Faustregel: Ein Elastikband je 12,5 kg Körpergewicht).

3D- und Propriozeptions-Schaukeln bietet neue Dimensionen. Fühlt sich wirklich gut an. Sie sollten es erleben.



Produkte

Schwebetuch 2.0

Das ULLEWAEH!®-Topprodukt ist qualitäts- und marktführend. Das Original für die Erstausrüstung.

Das von ULLEWAEH!® entwickelte Schwebetuch ist DAS Produkt für Bewegungsräume.

Im Schwebetuch können mehrere Kinder gleichzeitig "wie auf Wolken schweben".

Die Aufbauvarianten sind nahezu unbegrenzt. Einfach nur darauf toben und sich frei bewegen – das ist pures Vergnügen!

Art.Nr.: Grün 050-1110, Blau 050-1120

Maße: 290 x 290 cm

Material: hochfestes Cordura®

Farbe: ● ●

Lieferumfang: Schwebetuch inkl. 4x integrierte Polyacrylgurte (je 250 cm) mit nummerierten Laschen, 4x Spezialfedersystem (4 Federn, Zugbegrenzungsseil, 8 Sicherheitskarabiner, 4 Federschutztaschen aus Cordura®), 1x Transportrucksack

Notwendige Systeme: Schienen des System T in Wand- oder Deckenmontage



DAS ORIGINAL





Balancieren & Toben

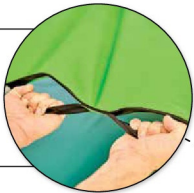


Durch die offene Bucht

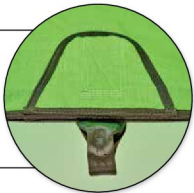


Rutschen

Schwebetuch mit
einzigartiger Unter-
gurtung für "Wind-
Welle-Sturm"-Spiele



Zusätzliche Aufhänge-
punkte auf allen Seiten
für mehr Stabilität und
Flexibilität



Nummerierung
zur Orientierung an
den Schlaufen-Band-
Verlängerungen



Das ULLEWAEH!®-Schwebetuch lässt sich mit dem Wandschienen-Set des System T einfach und sicher im Raum als flexible Ebene aufspannen. Es kann ein fliegender Teppich, ein schaukelndes Schiff, eine Balance-Ebene oder – mit Kissen und Decken ausgestattet – ein schwebendes Nest sein.

Mit dem Deckenschienen-Set des System T wird es zur Gletscherspalte, zum schaukelnden Zelt oder zur Entspannungs-Lounge.

Vier zusätzliche Aufhängepunkte ermöglichen es, das Schwebetuch noch variabler einzusetzen.

Die übersichtlichen Nummerierungen an den Schlaufen-Band-Verlängerungen sorgen für eine bessere Raumanpassung sowie einen schnelleren Aufbau (siehe dazu auch **EASY-Handling** ab S. 42).

Das ULLEWAEH!®-Schwebetuch 2.0 ist in der Farbe Blau sowie in der neuen Trendfarbe Grün erhältlich.

Zum Video.





Krippen- Schwebetuch

Mit dem neuen Krippen-Schwebetuch bietet ULLEWAEH![®] jetzt auch eine kleinere Version des Klassikers Schwebetuch 2.0.

Das Krippen-Schwebetuch bietet auch für kleine Räume eine spannende Lösung, um ruhige aber auch „bewegende“ Momente zu schaffen.

Es lässt sich mit dem Wandschienen-Set des System T nicht nur einfach und sicher im Raum als flexible Ebene aufspannen, sondern es kann auch schnell in der Höhe verändert werden.

Im Krippenbereich ist es auch spannend, das Krippentuch mittig auf einer Abenteuermatte (S. 134) aufliegen zu lassen, während nur die Eckbereiche in der Luft schweben. So können die (ganz) Kleinen darin herumkrabbeln und neue Eindrücke und Erfahrungen sammeln.

Art.Nr.: 050-1140

Maße: 2 x 2,5 m, Länge Schlaufenbänder 1,25 m

Material: hochfestes Cordura[®]

Farbe: ●

Lieferumfang: Krippen-Schwebetuch inkl.:
4x Elastikbänder Plus, 8x Sicherheitskarabiner,
1x Transporttasche



Kletternetz

Zur Verbesserung der motorischen Grundeigenschaften Kraft, Koordination & Geschicklichkeit.

Das Kletternetz ist die besondere Herausforderung und hat eine magische Anziehungskraft.

Es wird aus weichgeschlagenem Hempex-Tauwerk mit 16 mm Durchmesser und einer Maschenweite von 25 cm hergestellt. Das Tauwerk lässt sich gut anfassen, da es nicht aus dem harten Werkstoff Polypropylen hergestellt wird.

In Kombination mit den ULLEWAEH!®-Schiensystemen entstehen vielfältige Anwendungen:

- Eine horizontale Kletterebene
- Ein schräges Kletternetz mit unterschiedlichen, altersgemäßen Neigungswinkeln
- Ein senkrechter Kletterparcours
- Eine Dschungelbrücke

Art.Nr.: Natur 050-1510, Farbig 050-1511

Maße: 250 x 300 cm in 25 cm Maschenweite
Seile: Ø 16 mm

Material: weichgeschlagenes Hempex Tauwerk

Farbe: ● ● ●

Lieferumfang: Kletternetz inkl:
4x Seilverlängerungen à 200 cm (ausgestattet mit Ring und Stellacht), 4x Sicherheitskarabiner





Gemeinsam mit den Kindern wird das Kletternetz täglich kreativ und mit hohem Aufforderungscharakter eingesetzt.

Bewegungsparcours bestehend aus Schwebetuch und Kletternetz (in zweiter Ebene) sind besonders spannend und herausfordernd. Eine perfekte Kombination im Sinne des Konzeptes für moderne und natürliche Bewegungsräume.

Zum Video.





Vertikaler
Verbindungspunkt

Horizontaler
Verbindungspunkt

Stufenlos
verstellbarer
Spezial-Verbindungs-
Knoten

DSCHUNGEL PARCOURS

Dschungel- Parcours

Der flexible Niedrigseil-Klettergarten für Ihren Bewegungsraum – mit bestem Tauwerk und sicheren Kletterknoten.

Der ULLEWAEHI®-Dschungel-Parcours ist ein echtes Abenteuer.

In Kombination mit dem ULLEWAEHI®-Deckenschienen- und Wandschienen-System können mit dem 25 m langen (Ø 28 mm) »Lianentau« herausfordernde Kletter- und Schaukel-Parcours gebaut werden. Einfach und immer individuell.


Im Dschungel-Parcours von ULLEWAEHI® werden die motorischen Fertigkeiten spielerisch und natürlich leicht gefördert. Der Schwierigkeitsgrad kann von leichtem Balancieren bis hin zum sehr intensiven Hangeln und Klettern stufenlos und immer wieder neugestaltet werden. Der ULLEWAEHI®-Dschungel-Parcours bietet tolle Möglichkeiten und Kombinationen.

Art.Nr.: 060-6110

Farbe: ●

Maße: Länge: 25 m, Ø 28 mm

Lieferumfang: Dschungel-Parcours inkl.:
1x Seil 25 m, 15x Karabiner, 15x Rundschlingen
30 cm, 1x Tragetasche



Multigurte

ULLEWAEH!®-Megaprodukt: Das multifunktionale Schaukelsystem für jedes Alter.

Die ULLEWAEH!®-Multigurte sind ein Schaukel-Kombinations-System mit tollen Funktionen und wunderbaren Möglichkeiten. Schaukeln in einer neuen Dimension. Schaukeln war gestern – heute wird »Multi-Gegurtet«!

ULLEWAEH!®-Multigurte setzen der Kreativität beim Schaukeln keine Grenzen. Mit 1-Punkt-Aufhängung oder an 2-Punkten aufgehängt, eng zusammen oder weit auseinander aufgespannt, in Kombination mit einem Drehwirbel in die Rotation gebracht oder mit Gummitubes eine federnde Dynamik erzeugen – der Name ist Programm!

Der Multigurt ist komplett gepolstert und zusätzlich mit einer verschiebbaren Neopren-Sitzfläche ausgestattet. Innen befindet sich ein schwarzes Antirutschgewebe. An den Enden sind fest vernähte Edelstahl-Aufhängepunkte zur sicheren Befestigung der Gurte mittels Sicherheitskarabiner vorgesehen.



Art.Nr.: 050-3100

Maße: Breite: 12 cm, Länge (Blau): 1/2/3/4/6 m, Länge (Grün, Mango): 2/3/4 m

Material: hochfestes Cordura®, Sitzfläche: Neopren

Farbe: ● ● ●

Lieferumfang: Multigurt inkl.: 1x Neoprenkissen

Empfohlenes Zubehör: System T, Karabiner, Drehwirbel, Elastikbänder, Duck- und Komfort-Höheneinsteller





Kleine Multi-Schaukel



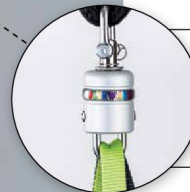
2-Punkt-Schaukel



PROPELLER FUNKTION

Mögliche Schaukelsituationen:

- 1- und 2-Punkt-Schaukel mit Neopren Komfort-Manschette
- Kleine Multi-Schaukel mit 2 Gurten
- Große Multi-Schaukel mit 3 Gurten
- 3D Multi-Schaukel mit Elastikbändern
- u.v.m.



Drehwirbel für
Propellerfunktion
(040-1510)

Zum Video.



Air-System

Das ULLEWAEH!®-Air-System ist die neue Generation der Turn- und Bewegungsgeräte.

Das Air-System optimiert das Angebot an Bewegungsgelegenheiten und Kombinationen. Durch den mitgelieferten Luft-Kompressor lassen sich die Module in kürzester Zeit auf- und abpumpen.

Unsere Air-Produkte sind super leicht und super sicher dank Airbag-Funktion. Kinder können auf diese Weise mit aufbauen, gestalten und Selbstwirksamkeitserfahrung sammeln.

Art.Nr.: 050-4200

Material: HEYtex Doppelwandgewebe

Farbe: ●

System-Komponenten:

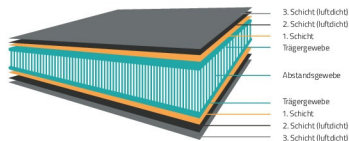
- Air-Tunnel 3,6 m (050-4210)
- Air-Tunnel 3,6 m Basic (050-4211)
- Air-Tunnel 2,7 m Basic (050-4212)
- Air-Tunnel 2 m (050-4215)
- Air-Tunnel 2 m Basic (050-4216)
- Air-Pad 2 x 1,4 m (050-4230)
- Air-Balken 3 m (050-4240)
- Air-System-Gebläse (050-4299)

HEYtex Doppelwandgewebe made in Germany. Das weltweit einzigartige Material besteht aus tausenden Fäden, die die Dicke und Parallelität des Materials vorgeben. Abgedeckt wird das Gewebe auf beiden Seiten mit mehreren Schichten.

Eine hochkomplexe Webtechnologie ermöglicht die Herstellung der HEYtrax Abstandsgewebe. Im Webprozess wird durch Eintrag von definierten Mengen an Polfäden eine sehr hohe kraft- und formschlüssige Verbindung zwischen zwei Gewebeflächen hergestellt. Hierdurch ist auch bei großem Innendruck eine sichere und stabile Verbindung der beiden Lagen gewährleistet.

Durch die Art der Webtechnik wird eine Oberfläche geschaffen, die weniger Beschichtungsmasse für aufblasbare Konstrukte bedarf.


Somit ist das Produkt im Verhältnis wesentlich leichter als andere Abstandstextilien. Je nach Menge der Befüllung erhalten Sie entweder ein extrem stabiles oder ein in seiner Rücksprungkraft und Nachgiebigkeit stufenweise regulierbares Konstrukt.





DER
KOMPAKTE

Air-Tunnel 2 m (050-4212)



Integrierte
Multigurtführung

Hindurchkriechen, Verstecken, Klettern, Hüpfen, Reaktions- und Verfolgungsspiele. Auch Kombinationen mit Schwebetuch und Kletternetz sowie verschiedene Aufhänge-Varianten sind möglich.

- 1-Punkt mit Drehwirbel in der Mitte für Propeller- und Gravitationsspiele
- 2-Punkt mit Höhenanpassung in der Mitte für eine Wippe – flach bis steil
- 2-Punkt mit Höhenverstellung außen für schiefe Ebenen oder Rutschen – flach bis steil, als Körperwahrnehmungs-Rutsche



Der kompakte Air-Tunnel
Viel Spaß und dabei sehr sicher

Spaß am Boden und in der Luft



AIRPAD KISSEN

Air-Pad 2 x 1,4 m (050-4230)



MULTI SCHAUKEL

Das Airpad ist die innovativste Schaukel: Groß in der Aktion, mega klein zu verstauen und super leicht.

Mittels Luftdruckregulierung wird ein »Bounce«-Effekt ermöglicht. Das Hüpfkissen ist dabei dank der Luftpolsterung eines der sichersten Schaukel-Systeme.

Unsere Airpads werden in verschiedene Größen individuell hergestellt.





AIRPAD
TRAMPOLIN

Air-Tunnel 3,6 m (050-4210)
mit Air-Pad 2 x 1,4 m (050-4230)



MULTI
PARCOURS
MODUL

Hüpfen wie auf einem Trampolin



DER
ULTRALEICHTE
AIR-BALKEN (3 KG)

Air-Balken 3 m (050-4240)
Der Balancierbalken, der auch Schaukeln kann



Der Air-Balken ist ebenfalls multifunktional.

Er kann zum Balancieren, als Brücke, schiefe Ebene, Schaukelbalken oder auch als Sitzbank verwendet werden.

Durch sein geringes Gewicht von 3 kg kann er selbst von Krippenkindern getragen werden. So ist es den Kindern auch hier möglich, eigenmächtig zu gestalten.





**SCHIEFE
EBENE**

Air-Tunnel 3,6 m (050-4210)
mit Schwebetuch im Flex-Motorikzentrum



Kombiparcours: Aktion pur mit hoher Bewegungsdichte



Neigbare Sprossenwand

Multifunktionalität für jeden Bewegungsraum.

Die neigbare Sprossenwand von ULLEWAEH!® ist außergewöhnlich vielseitig. Sie kann sehr leicht von der vertikalen Position Schritt für Schritt und fast stufenlos, geneigt und arretiert werden. Der Schwierigkeitsgrad verändert sich von sehr steil bis flach. Eine perfekte methodische Anpassung ist sehr einfach zu realisieren.

Die Hangelfunktion ist für jeden Bewegungsraum eine absolute Aufwertung. Hierfür wird die neigbare Sprossenwand mit wenigen Handgriffen an die bauseits vorhandenen parallelen Deckenschienen mittels Komfort-Höheneinsteller befestigt.

Krippen und gemischten Altersgruppen empfehlen wir das Modell U3, angepasst an die DIN 1176 (U3-Sprossenwand, Kugel 060-1112). Hier ist der Sprossenabstand geringer, um Kopffangstellen für die Kleinsten zu vermeiden.



Art.Nr.: 060-1111

Maße: 240 x 115 cm

Material: Multiplex Birke

Farbe: Holz Natur

Lieferumfang: Neigbare Sprossenwand inkl. Befestigungsmaterial für die Wandmontage

Zum Video.



DIE SPROSSENWAND MIT
HANGELFUNKTION

Hangelsatz für Sprossenwand
(060-1150)



Einhängepodest & Rollbrettbahn

Ein Platz zum Orientieren und Starten.

Kinder brauchen Sicherheit und Behutsamkeit, insbesondere im Bewegungsraum. Mit dem Eihängepodest von ULLEWAEH!® wird den Bedürfnissen der Kleinsten einfühlsam entsprochen. Durch die besondere Konstruktion ist es sehr einfach, das Eihängepodest ganz nah über dem Boden auszurichten. Mit der von Ihnen gewählten Sprosse zum Eihängen der Konstruktion bestimmen Sie die Höhe des Podestes selbst.

Die Rollbrettbahn für den Kindergarten sorgt auch für sicheres Rutschen in der Krippe. Die Kinder fühlen sich sehr sicher beim Rutschen und sind begeistert bei der Sache. Die Rollbrettbahn wird aus einer extra harten Mehrschichtholzplatte gefertigt und hat zusätzliche Multiplexrahmen an den Seiten, die ein kontrolliertes Abfahren mit den Rollbrettern gewährleisten. Durch Aussparungen am oberen Ende kann die Bahn in jedes Podest und auch in eine Sprossenwand eingehängt werden.

Art.Nr.: 060-1210

Maße: 80 x 90 x 55 cm

Material: Multiplex Birke

Lieferumfang: Eihängepodest inkl. neigbarer Sprossenwand, Eihängestange für Rollenrutschbahn oder Rollbrettbahn



01 Eihängepodest mit Rollbrettbahn

01. Rollbrettbahn

060-1310 / 060-1311
mit Eihängefunktion (in Eihängepodest oder Sprossen)

Maße: 150/200 x 60 cm
Verschiedene Längen sind möglich.

Material: Multiplex Birke

Farbe: Holz natur

Zum Video.



Rollenrutschbahn & Rollen-Austausch-Set

Die **softe und gut zu reinigende Rollenrutschbahn** sowie das **für alle Rollenrutschbahnen der ersten Generation erhältliche neue Rollen-Austausch-Set**.

Die austauschbaren, mit Kunstleder ummantelten Rollen sorgen für ein sehr angenehmes Wahrnehmungserlebnis durch deutlich verbesserte Haptik.

Das Kunstleder lässt sich leicht reinigen und erfüllt alle Hygiene- und Qualitätsstandards. Die Haltbarkeit und Sicherheit werden somit entscheidend verbessert.



Rollen-Austausch-Set für Rollenrutschbahn 250 cm (060-1341, einzelne Rolle 060-1340)



02 Eihängepodest mit Rollenrutschbahn

02. Rollenrutschbahn mit Welle

060-1330 / 060-1333
mit Eihängefunktion (in Eihängepodest oder Sprossen)

Maße: 300/250 x 60 cm

Material: Multiplex, Polyethylen-Rollen mit Kunstleder-Bezug

Farbe: ●



Kindermangel

Körper spüren, Körpergefühl entwickeln: Davon kann man nicht genug bekommen!

Die ULLEWAEH!®-Kindermangel ist ein Spiel- und Therapiegerät der besonderen Art. Durch den sanften Druck der weichen Schaumstoffrollen spüren die Kinder ihren Körper auf sehr angenehme Weise und entwickeln ein positives Körpergefühl. Sie hat einen sehr hohen Aufforderungscharakter und macht wirklich allen Kindern Spaß.

Die Kindermangel kann in jedes ULLEWAEH!®-Raumkonzept integriert werden und ist auch für bereits vorhandene Bewegungs- und Therapieräume



Kindermangel (schwenkbar)



eine sinnvolle Bereicherung. Folgende Varianten der Kindermangel sind erhältlich:

- Freistehend im Raum als Station
- Schwenkbar zur Montage an belastbaren Wänden – besonders platzsparend!
- Kindermangel-Modul für das Motorikzentrum

Material: Multiplex Birke, Rollen: Schaumstoff mit hochwertigem Planenstoff bezogen

Farbe:

Art.Nr.: Schwenkbar 060-3120

Maße: Rolle Ø 40 cm, Breite: 80 cm

Lieferumfang: Kindermangel, schwenkbar

Art.Nr.: Freistehend 060-3110

Maße: Höhe: ca. 160 cm,
Rolle: Ø 40 cm, Breite wählbar 80 / 100 / 125 cm,
Mattenlänge: 150 cm, Mattenstärke: 6 cm

Lieferumfang: Kindermangelstation, freistehend
inkl.: integrierte Bodenmatte

Zum Video.



Cube

Spielen, Konstruieren, Sitzen und geometrisches Gestalten – die Herausforderung.

Der Cube von ULLEWAEH!® ist ein großer Bausteinsatz, der das räumliche Vorstellungsvermögen schult und die Konzentration fördert.


Mit dem ULLEWAEH!®-Cube kann man frei bauen und immer wieder neue schöne Landschaften gestalten. Er hat einen hohen Aufforderungscharakter und macht super viel Spaß.

Art.Nr.: 052-9070

Material: Schaumstoffwürfel mit Kunstlederbezug

Maße: zusammgebaut 90 x 90 x 90 cm

Lieferumfang: Cube, 7-teilig



Kletterwände

Bouldern mit ULLEWAEH!®. Wir planen und gestalten Kletterwände (Boulderwände) für Ihren Bewegungsraum.

Der Begriff »Boulder« kommt aus dem Amerikanischen und bedeutet »Felsblock«.

Beim Bouldern klettern Kinder oder Erwachsene vertikal ohne Seil und können sich somit frei bewegen.

Die Herausforderung dabei besteht darin, eine bestimmte Griffolge (Farbgebung kennzeichnet die verschiedenen Griffe) zu durchklettern, ohne den Boden zu berühren.

Die Absicherung erfolgt durch die TÜV-geprüften Super Safety Matten von ULLEWAEH!®.

Durch die Montage eines Paneelsystems können die Klettergriffe einfach angebracht und immer wieder verändert werden.

Wir gestalten mit Ihnen zusammen die auf Ihre Bedürfnisse zugeschnittene Boulderanlage.



Art.Nr.: 010-5202

Maße: Grundmodul: 125 cm x 250 cm, individuell angepasst an den Raum

Material: Multiplex Birke unbehandelt, auf Wunsch mit geölter Oberfläche, Kinderklettergriffe aus Quarzsand gebunden mit Polyesterharz

Farbe: Holz Natur, Klettergriffe: ● ● ● ●

Lieferumfang: Modul Kletterwandpaneele inkl.: Einschlaghülsen M10 und Abdeckkappen, Kinderklettergriffe 6 Stück / m² (062-5299), Unterkonstruktion inkl. Montage

Zum Video.





Schaukeln



Schwebekissen mit 2-Punkt-Aufhängung und Elastikbändern



Schwebekissen mit 4-Punkt-Aufhängung und Elastikbändern

Schwebekissen

Die Idee: Eine Schaukel mit folgenden Eigenschaften zu entwickeln:

- Schaukelerlebnis für mehrere Kinder gleichzeitig
- Maximale Stoßsicherheit
- Minimales Gewicht
- Einfach und kompakt zu verstauen

Das Ergebnis:

- Das innovative und coole ULLEWAEH!®-Schwebekissen
- Mit beiliegender Elektropumpe innerhalb kürzester Zeit gefüllt (Härtegrad individuell dosierbar)
- Sehr gut zu verstauen in hochwertiger Cordura® Tasche
- 1-, 2- und 4-Punkt Schaukeln möglich

Bezeichnung: 050-2200

Maße: Ø ca. 150 cm, Höhe: ca. 18 cm

Material: Bezug und Multigurte: hochfestes Cordura®, Luftkissen: 420Denier Nylon Bezug

Farbe: ●

Lieferumfang: Schwebekissen inkl.:
1x Elektropumpe 230 V, 2x 4 m Multigurte,
4x Sicherheitskarabiner



Schwebekissen mit 1-Punkt-Aufhängung und Drehwirbel



Drehwirbel für Propellerfunktion (040-1510)

Zum Video.



Fliegender Teppich

In Kombination mit den ULLEWAEH!®-Multigurten können mehrere Kinder auf ihm durch den Raum fliegen und schweben.

Die 200 x 100 x 10 cm große Matte besitzt vier Gurtbandschlaufen zur Führung der Multigurte, wiegt ca. 9 kg und ist sehr einfach zu handhaben. Mit dem EASY Höheninsteller-System besteht die Möglichkeit einer individuellen Höhenverstellung.



Eine weitere tolle Kombination ist der Einsatz der ULLEWAEH!®-Elastikbänder. Sie machen aus dem linearen Schaukeln ein 3D-Schaukelerlebnis.

Der fliegende Teppich ist auch als Bodenmatte nutzbar und ebenfalls in der Größe: 175 x 80 x 12 cm erhältlich.

Art.Nr.: Groß 050-5026, Klein 050-5025

Maße: 200 x 100 x 12 cm / 175 x 80 x 12 cm

Material: hochfestes Cordura®

Farbe: ●

Lieferumfang: Fliegender Teppich inkl.:
1x Matte, 2x Multigurte

Multimatte

Die ULLEWAEH!®-Multimatte ist eine Weichbodenmatte mit mehreren Funktionen:

Sie kann nicht nur im Bodenbereich als Weichbodenmatte genutzt werden, sondern wird mit den ULLEWAEH!®-Multigurten und den integrierten Gurtbandschlaufen zu einer besonderen, einzigartigen »Weichbodenschaukel«.

Sie ist in verschiedenen Farben lieferbar!


Art.Nr.: 070-2115

Maße: 300 x 200 x 25 cm

Material: Oberseite Planenmaterial, Unterseite rutschfester Mattenstoff, Schaum RG23

Farbe: ● ● ● ●

Lieferumfang: Multimatte klapp- und teilbar, trennbar durch Klettflausch mit 4 Trageschlaufen und 4 zusätzlichen Schlaufen als Führungsgurte für den Schaukelgurt




SI-Schaukel

Für entspannte Therapien.

ULLEWAEH!®-SI-Schaukeln lassen sich optimal in der Heilpädagogik, Psychomotorik und Sensorischen Integrations Therapie einsetzen. Sie sind ein unverzichtbarer Bestandteil in der Behandlung von Kindern und Erwachsenen und tragen zur Verbesserung der Gleichgewichtsreaktionen und Vermittlung von Schwerkrafterfahrungen bei.



SI-Schaukel mit statischer Aufhängung



SI-Schaukel mit dynamischer Aufhängung

Dynamische
4-Punkt-Aufhängung
aus ULLEWAEH!®-
Elastikbändern
(040-2210)

Durch die 4-Punkt-Aufhängung und die sehr niedrig einstellbare Schaukelhöhe ist ein gleichförmiges, sanft schwebendes Schaukeln möglich – ideal für ängstliche Kinder und sehr vorsichtige Patienten. Außerdem sind unterschiedliche Schwingrichtungen und Amplituden möglich.

Die Kombination mit ULLEWAEH!®-Elastikbändern macht aus der SI-Schaukel ein Multifunktional-Trainingsgerät für neurologische Behandlungen.

Art.Nr.: 050-2510

Maße: 80 x 80 cm, Seillänge: 200 cm, Ø 16 mm

Material: hochfestes Cordura®

Farbe: ●

Lieferumfang: SI-Schaukel inkl.:
4x Aufhängeseile mit Stellacht, 4x Schutzschläuche,
4x Sicherheitskarabiner

Optional: Aufhänge-Set Komfort (040-3140)
oder Aufhänge-Set Elastik (040-3141),
Schwebekorb-Bezug Blau (050-2950) oder Grün
(050-2951)

Zum Video.



Schwebekorb

Die Kombination aus Heißluftballon und Schaukelhöhle.

Kinder können sich in der Schaukelhöhle ausruhen und gemütlich mit ihren Freunden kuscheln.

Mit den vier Aufhängepunkten aus stabil vernähtem Gurtband und geöffnetem Dach können sie »im Korb eines Heißluftballons« davonfliegen!

Der herausnehmbare Boden ist gleichzeitig eine SI-Schaukel und kann separat genutzt werden.

Der ULLEWAEH!®-Schwebekorb ist ein echtes Multitalent.

Art.Nr.: 050-2941

Maße: 80 x 80 x 85 cm, Seillänge: 200 cm,
Ø 16 mm

Material: hochfestes Cordura®

Farbe: ●

Lieferumfang: Schwebekorb inkl.:
1x Schwebekorb-Bezug, 1x Standard SI-Schaukel
(4 Aufhängeseile mit Stellacht,
4 Schutzschläuche, 4 Sicherheitskarabiner)

Optional: Aufhangeset Komfort (040-3140)
oder Aufhangeset Elastik (040-3141)



Zum Video.




Pferdeschaukel

Ein Klassiker: Schaukel, schwebender Balken & Sitzbank in einem.

Durch die Formgebung – Halbzylinder mit vier Aufhängeseilen – hat sich der Name »Pferdeschaukel« als Schaukelklassiker etabliert.

Die ULLEWAEHI®-Pferdeschaukel verbindet funktionale Vielfalt mit Qualität und Sicherheit. Durch die sehr starke allseitige Polsterung ist eine hohe



Stoßsicherheit gewährleistet. Sie ist optimal geeignet für die effektive Therapiegestaltung.

In Spiel- und Bewegungsbereichen von Kindertagesstätten lädt sie zum Schaukeln und Verweilen ein.

Die Kombination mit den ULLEWAEHI®-Elastikbändern verändert alles – perfekt.

Art.Nr.: 050-2260

Maße: Länge: 125 cm, Halbzylinder: Ø 30 cm

Material: hochfestes Cordura®

Farbe: ●

Lieferumfang: Pferdeschaukel inkl.:
4x 2 m Aufhängeseile mit Stellacht,
4x Sicherheitskarabiner, 4x Schutzschläuche

Zum Video.



Rollstuhlschaukel

Inklusion pur! Schaukeln mit dem eigenen Rollstuhl – mit dem System von ULLEWAEHI®.

Basierend auf dem Schienensystem T sowie System-Zubehör-Komponenten ist das Rollstuhlschaukel-Prinzip entwickelt worden. Dadurch ist es gelungen, ein qualitativ hochwertiges und einfach zu bedienendes Verbindungsprinzip zu gestalten. Es kann im Innenbereich aber auch im Freien verwendet werden.

ULLEWAEHI® freut sich, auch Sie »zum Schaukeln« zu bringen. Sehr gerne entwickeln wir für Sie einen individuellen Lösungsvorschlag.

Art.Nr.: 050-6110

Lieferumfang: 6x Sicherheitskarabiner,
2x Flaschenzug (6-fach umgelenkt), 4x verstellbare Schlinge 110 cm, 4x Rundschnur 40 cm,
4x Schutzschlauch



Zum Video.



Schaukelball

Mit dem Schaukelball durch den Raum fliegen.

Der multifunktionale ULLEWAEHI®-Schaukelball bereichert jeden Motorraum. Vor allem auf die Kleinen übt er eine unwiderstehliche Anziehungskraft aus.

Der Schaukelball ist Flugball, Anti-Aggressionsball und Reaktionspendel in einem und führt in jedem Anwendungsfall zu einer hohen Bewegungsdichte.



Schaukelball auf Schienensystem X mit Seilbahnschlitten für Seilbahneffekte (020-1320)

Sehr praktisch: Durch die hohe Rückstellkraft nimmt er schnell wieder seine ursprüngliche Ausgangsposition ein.

Seine magische Anziehungskraft motiviert die Kinder dazu, ihn ständig zu bespielen und zu erobern. Ein Vergnügen ohne Ende!

Art.Nr.: 050-4900

Maße: Ø 60 cm, Seillänge: 200 cm, Ø 16 mm

Material: hochfestes Cordura®

Farbe: ●

Lieferumfang: Schaukelball inkl.:
1x Aufhängeseile mit Stellacht, 1x Sicherheitskarabiner

Empfohlenes Zubehör: Seilbahn-Set
030-0110

Zum Video.



Knautschsack

ULLEWAEHI®-Knautschsack: Der Klassiker zum Austoben und Entspannen.

Super geeignet als Box- und Antiaggressionssack mit der 1-Punkt-Aufhängung. An zwei Punkten aufgehängt sorgt der Knautschsack als Schaukelnest für anschließende Entspannung.

Durch die Wattefüllung kann er bestens als Chill- und Sitzsack am Boden genutzt werden.

Art.Nr.: 050-9010

Maße: ca. 135 cm x 90 cm

Material: hochfestes Cordura®, Polyacrylschlaufen zum Aufhängen (1- oder 2-Punktaufhängung), Füllung: herausnehmbare Polyesterwattefaser in einem separaten Netz

Farbe: ●

Lieferumfang: Knautschsack inkl.:
2x Aufhängeseile 2 m, 2x Sicherheitskarabiner



Motorikrolle

Reiten, schaukeln, verstecken, schweben und viel Spaß haben!

Die Original ULLEWAH!®-Motorikrolle ist Schaukel und Spieltonne zugleich. Sie kann am Boden zum Rollen, Balancieren und – mit zusätzlichem Netzbezug versehen – als taktile Waschtrommel genutzt werden. Die integrierten Aufhängegurte in Kombination mit dem optionalen Aufhängezubehör machen aus der Motorikrolle eine Schaukeltonne oder eine Flugröhre.

Die ULLEWAH!®-Motorikrolle ist ein Basic-Produkt für jeden Mehrzweck- oder Bewegungsraum.

Art.Nr.: 050-2110

Maße: 125 cm, Ø Außen 70 cm, Ø Innen 60 cm

Material: Fester Planenstoff

Farbe: 

Lieferumfang: Motorikrolle mit Netz inkl.:
4x integrierten Aufhängeschlaufen

Empfohlenes Zubehör: Motorikrolle Aufhänge-set 050-2115 bestehend aus: 4x Komfort-Höheneinsteller, 2x Elastiksystem, 4x Sicherheitskarabiner



Nestschaukel

Die herausragende Nestschaukel steht für Qualität, Komfort und Design.

Schaukeln wie ein Vögelchen im Nest! Jetzt gibt es endlich eine Nestschaukel für Drinnen, die besonders für die Allerkleinsten geeignet ist.

Das wattierte und gepolsterte, leuchtend orangefarbene Nest ist komplett durchtrittssicher durch seine vollflächige Bespannung.



Deckenkreuz
(012-4100)

Ein stabiler Boden erleichtert das Rein- und Rausklettern, das Sitzen, Liegen und Stehen auch bei der Nutzung durch mehrere Kinder gleichzeitig.

Der mit extra starker Polsterung ausgestattete äußere Ring wird von einem abnehmbaren Cordura®-Bezug vollständig umschlossen und dient zum Anlehnen, Festhalten und drauf Sitzen.

Art.Nr.: 050-2210

Maße: Ø 120 cm

Material: Bezug: hochfestes Cordura®, Polsterung: PE-Schaum und Watte, Metallring: Aluminium

Farbe: ●

Lieferumfang: Nestschaukel inkl.: 4 x Aufhängeseile à 2 m, 8 x Sicherheitskarabiner, 4 x Schutzaschen

Zum Video.



Elastiktuch

Das zu einem geschlossenen Kreis verarbeitete Elastiktuch stärkt die Körperwahrnehmung, Geborgenheit, Balance, Interaktion und das Gemeinschaftsgefühl.

Das Tuch hilft auf eine lustige Art und Weise loszulassen und zu vertrauen. Um die Balance gemeinsam zu finden, ist jeder für sich selbst verantwortlich, aber auch für die Anderen als Teil des Ganzen.



NEU



Die Anwendung eignet sich besonders in den Bereichen Yoga, Therapie und der Pädagogik. Aber auch im freien Spiel, beim Schaukeln oder Entspannen kommt das Elastiktuch nicht zu kurz.

Mit den beifügten Rundschlingen kann es mit wenigen Handgriffen im Schienensystem T eingehängt werden.

Art.Nr.: Elastiktuch-Set Blau 050-4064

Maße: Durchmesser: 95cm, Länge: 150cm
Verschiedene Größen erhältlich-

Material: Polyamid und Elasthan

Farbe: Verschiedene Farben sind erhältlich.

Lieferumfang: Elastiktuch-Set Blau (belastbar bis 120 kg) inkl. Aufhängung:
2x Sicherheitskarabiner, 2x Rundschlingen 30 cm





Entspannung



... Hineinkriechen und...



... wieder heraus schlüpfen



Zwei auf einen Streich


Kiesling-Ei

Zusammen mit Ulla Kiesling »Sensorische Integration im Dialog« wurde das Kiesling-Ei zur Verbesserung des vestibulären Raumgefühls sowie der Tiefenwahrnehmung entwickelt.

Mit dem Kiesling-Ei können Kinder Baby spielen und wieder ganz klein sein, um dann besser groß zu werden. Die Farbe ist beruhigend und sorgt unterbewusst für eine vertraute Umgebung. Zudem fördert es die emotionale und körperliche Basisstimulation.

Das weich gepolsterte Kiesling-Ei lädt unmittelbar zum Hinein- und Heraus schlüpfen ein. Die komplette Längsseite lässt sich über ein geteiltes Klett-Flausch Band von innen und außen immer leicht Öffnen und Schließen, auch von Kinderhand. Die verstärkten Ecken an den Öffnungsenden sorgen für zuverlässigen Halt und eine hohe Strapazierfähigkeit.

Mit dem Kiesling-Ei lässt es sich über Turmatten genauso gut kugeln, wie über einen weichen Hallenboden. Achten Sie darauf, dass im „Kugelbereich“ keine harten, spitzen oder hervorstechenden Gegenstände liegen, gegen welche die Kinder stoßen könnten.



Art.Nr.: 050-9020

Maße: Größe S Ø 95 cm, Größe M Ø 105 cm

Material: 100% Baumwolle Canvas

Farbe: Beere

Lieferumfang: 1x Kiesling-Ei, Größe S oder M



Therapie-Hängematte

Gemütlich und zugleich therapeutisch wirksam.

Sie wird gerne in der basalen Stimulationstherapie sowie in der SI-Therapie angewendet. Wiegen und Schaukeln werden durch alle Generationen als wohltuend und angenehm empfunden. Die Stimulation des Gleichgewichtsorgans wird behutsam und anregend gestaltet. Kinder, Erwachsene und Senioren reagieren häufig positiv mit einem Lächeln und entsprechender Entspannung.



Art.Nr.: Single-Hängematte Sorinsa
Rot 052-3898, Grün 052-3899, Blau 052-3900

Maße: 300 cm, Liegefläche: 200 cm x 140 cm

Material: Polypropylen

Farbe: ● ● ●

Lieferumfang: Single-Hängematte (belastbar bis 120 kg)

Art.Nr.: Doppel-Hängematte Currambera
Blau 052-3901, Rot 052-3902,
Grün 052-3903, Gelb 052-3904

Maße: 350 cm, Liegefläche: 230 x 160 cm

Material: Polypropylen

Farbe: ● ● ● ●

Lieferumfang: Doppel-Hängematte Currambera (belastbar bis 160 kg)

Traumschwinger

Wer lässt denn nicht mal gern »die Seele baumeln«?

Ob zum Sitzen oder Liegen, für große oder kleine Leute – der Traumschwinger ist bei Jung und Alt beliebt. Und er hält, was sein Anblick verspricht. Das einladende Netzgeflecht ist superweich und extrem belastbar zugleich. Es vermittelt dem Benutzer das schöne Gefühl des Gehaltenwerdens und verschafft ihm intensive Momente der Körpererfahrung.



Art.Nr.: Kinderschwinger 052-9030
Traumschwinger L 052-9031,
Traumschwinger XL 052-9032,
Traumschwinger XXL 052-9033

Maße: M / L / XL / XXL

Material: 100% zertifizierte Naturmaterialien

Farbe: ○





Speziallösungen

U3-Bewegungsbaustelle

Natürlich lernen und die Sprache verbessern: Die U3-Bewegungsbaustelle für Krippenkinder ist perfekt für den U3-Bewegungsraum

Kinder sind einzigartige, motivierte Künstler, Artisten, Forscher und Bauarbeiter, wenn wir ihnen die Möglichkeit dazu bieten.

Sie brauchen Bewegung, um sich zu entwickeln und ein gesundes Selbstbewusstsein aufzubauen. Sie wollen lernen und dies tun sie, wenn ihnen etwas Spaß macht. Außerdem nutzen sie diese Neugierde, ihr Spiel und ihr Forschen, um die Welt und die Menschen um sie herum kennenzulernen und sich ein Bild zu machen.

Hierfür benötigen die Kinder verlässliche Bindungen und Bezugspersonen, die sie auf dem Weg ihrer Entdeckungsreise begleiten. Für den U3-Bereich ist die Bewegungsbaustelle »Ich bin NICA« besonders entwicklungsfördernd in Bezug auf Kognition, Sprachbildung und Motorik.


Art.Nr.: 060-7000

Maße: Kistenmaß 140 x 50 x 70 cm

Material: Multiplex, Esche

Farbe: Holz Natur

Lieferumfang: U3-Bewegungsbaustelle (Komplett-Set)



Zum Video.



Die Agentur für pädagogische Fachberatung entwickelt passgenaue und individuelle Fortbildungskonzepte für Kindertageseinrichtungen und verschiedene weitere pädagogische Einrichtungen. Pädagogischer Schwerpunkt sind dabei psychomotorische und erlebnispädagogische Ansätze mit dem Ziel mehr Bewegungsmöglichkeiten und anregungsreiche Umgebungen für Kinder zu gestalten.

Agentur für pädagogische Fachberatung
Nicolas Rath

Alsterdorfer Straße 216, 22297 Hamburg
Tel. 040 38646368, Mobil 0176 31350916
post@fortbildung-kita.de
www.fortbildung-kita.de
www.ichbinnica.de





STAU-
RAUM-
WUNDER

Stauraumkonzept

Das **Stauraumwunder** von **ULLEWAEHI®**: Für optimale und übersichtliche Ordnung in Ihrem Bewegungsraum.

ULLEWAEHI® kombiniert Stauraum mit Funktionalität. Ein Schrank, dessen Front z.B. als Kletterwand genutzt werden kann oder eine Kletterwand, die als Stauraumnische fungiert – die Lösung für synchrones Platzsparen und Klettern.

Schneller Zugriff auf die Materialien, schnell verstaut, der Bewegungsraum ist aufgeräumt und kann somit immer wieder optimal genutzt werden.


Art.Nr.: 080-1000

Maße: Schrank-Modulbreite: 96 cm,
Schrank-Modulhöhe: 230 cm,
Modultiefen: 50 bzw. 70 bzw. 90 cm

Material: Multiplex Birke 18 mm, Oberfläche geölt, Türrahmen: Kiefer massiv

Farbe: Holz Natur

Lieferumfang: Stauraumkonzept gemäß individueller Planung





Kletterwandlösung über Eck mit Stauraumfunktion



Stauraumschrankkonzept integriert in ein Container-Modulbau-System mit multifunktionaler Kletterfläche



Stauraum-Nische mit Kletterwandfunktion



Super Safety Matten optimal positioniert (S.130)



Versteckter Stauraum



ROLLWAGEN
ASSISTENT



EASY Aufbau mit dem Rollwagen »Assistent« von ULLEWAEH!®.

Der konfektionierte Rollwagen dient zur Lagerung, zum Transport und zur Vorbereitung des Aufbaus von Schwebetuch, Kletternetz oder Dschungel-Parcours und 4 Multigurten.

Art.Nr.: 080-2120

Maße: 90 x 85 x 55 cm

Material: Multiplex Birke 18 mm

Farbe: Weiß

Lieferumfang: Rollwagen »Assistent«



Mitwachsender Klapptisch

Der Name ist Programm: Dieser Klapptisch wächst mit den Kindern und bietet zudem noch reichlich Platz im Regal – mit drei verdeckten Ablagefächern.

Je nach Bedarf können Sie die Tischhöhe mit nur wenigen Handgriffen 4-stufig (40/46/52/58 cm) variieren.

Die Tischfläche ist mit robustem Laminat beschichtet und leicht zu reinigen.

Wird er einmal nicht gebraucht, lässt er sich mühelos hochklappen und arretieren. Im hochgeklappten Zustand bietet die freie Rückseite genügend Platz für weitere Verwendungsmöglichkeiten, z.B. für Tafelfolie oder Papiertapete.


Art.Nr.: 080-2110

Maße: 85 x 211,5 cm, Tischfläche: 80 x 150 cm, Tischhöhe 4-stufig variabel 40 / 46 / 52 / 58 cm, Regaltiefe: 30 cm

Material: Multiplex Birke, Tischfläche: Laminat

Farbe: Holz Natur

Lieferumfang: Mitwachsender Klapptisch



4-stufige
Einstellmöglichkeit
der Tischhöhe

Tischplatte wird von
beiden Seiten
abgeschlossen und
gesichert

Sicherung der
Höheneinstellung





Sportgeräte & Sicherheit

Turnbänke & Sprungkästen

Die Klassiker für Spiel, Sport & körperliches Training.

Die 3-teiligen Sprungkästen bieten mit ihren Multiplex-Standfüßen (mit nichtfärbenden Gummipuffern) eine optimale Standfestigkeit. Die ca. 20 cm hohen Zwischenteile können separat bestellt werden. Unsere Multifunktionalität finden Sie auch hier: Durch die Ausfräsungen ist das Einhängen von Turnbänken, Reckstangen und Schwebebalken kein Problem.



Die Sprungkästen sind aus Multiplex gefertigt, gepolstert und mit hochwertigem, strapazierfähigem Kunstleder bezogen. Die Sitzflächen der Turnbänke bestehen aus Nadelholz, die Füße aus Multiplex. Durch die an der Plattenunterseite befindliche Leiste wird das Einhängen in Sprungkästen und Sprossenwänden ganz leicht ermöglicht. Die Turnbankfüße sind mit rutschhemmenden Gummischonern versehen.

Neues Bewegungs- & Parcourskonzept: Kombination aus klassischen Turngeräten und innovativen Air-Produkten.

NEU

Art.Nr.:

Sprungkasten 3-teilig klein 062-6100,
Sprungkasten 3-teilig groß 062-6101,
Turnbank 4 m 062-6111,
Turnbank 2 m 062-6112,
Turnbank 2,8 m breit 062-6113,
Turnbank 3 m 062-6114,
Turnbank 2,8 m schmal 062-6117

Material: Multiplex Birke oder Nadelholz

Farbe: Holz Natur

Heidelberger Treppe

Methodisch variabler Treppenparcours.

Das clevere Designkonzept der Heidelberger Treppe erlaubt sehr viele Verwendungsmöglichkeiten in therapeutischen Praxen, Kindertagesstätten und Bewegungsräumen von Schulen. Nutzen Sie diese z.B. als methodischen Treppenparcours, für Koordinations- und Gleichgewichtsübungen, als dynamisch wachsenden Krabbeltunnel oder als Sitzhocker für die Kleinen.



Lassen Sie sich einfach überraschen, was den Kindern beim Spielen noch so alles einfällt.

Art.Nr.: 6tlg. 062-6120 / 11tlg. 062-6121

Maße: ausgezogen 500 cm

Material: Holz, Multiplex, trittsicherer Belag

Farbe: Holz Natur

Lieferumfang: Heidelberger Treppe 6tlg. oder 11tlg.



Fallschutz

»Die Fallschutzmatten-Generation« Super Safety:
Super sicher – auch im Fallschutzverbund.

Die ULLEWAEHI®-Super Safety Fallschutzmatte ist die perfekte Wahl für den Innenbereich. Sie bietet sicheren Fallschutz bis zu einer kritischen Fallhöhe von 210 cm (HIC), und das bei einem Eigengewicht von nur 7,4 kg.

Ein weiteres Plus: Mit ihren Klett-Flausch-Ecken lassen sich die Matten lückenlos aneinander gereiht zu einem Fallschutzverbund zusammenlegen.

Die rutschhemmende Unterseite verhindert ein Verschieben der Matte – auch bei dauerhaft hoher Beanspruchung. Der Planstoffbezug lässt sich leicht reinigen.

Art.Nr.: 070-1009

Farbe: ● ● ● ● ● ● ●

Lieferumfang: Super Safety Fallschutzmatte


Empfohlenes Zubehör: Wandbefestigungsgurt
(250: 070-1310, 450: 070-1311)



Geeignet bis 210 cm Fallhöhe



DER FALLSCHUTZ
STANDARD



Weichboden

Die ULLEWAEH!® Klapp- und teilbare Weichbodenmatte hat eine hohe Einsinktiefe bei guten Dämpfungseigenschaften.

Sie lässt sich sowohl als Fallschutz vor der Kletterwand nutzen, als auch mit Multigurten zu einer Matten-Schaukel aufhängen.

Praktische Trageschlaufen erleichtern den Transport, der rutschhemmende Unterboden sorgt für Sicherheit beim Spielen, Turnen und Toben. Die Matte ist über einen Reißverschluss teilbar.

Art.Nr.: RG18 072-2110, RG20 072-2111, RG23 072-2112, RG25 072-2113

Maße: 300 x 200 x 25 cm

Material: Bezug: Planstoff, phthalatfrei, Schaumstoffkern RG18 – RG 25

Farbe: Unterseite Turnmattenstoff

Lieferumfang: Weichbodenmatte klapp- und teilbar



Abenteuermatte

Die Abenteuermatte ist ein weiterer Meilenstein im Bereich Funktionalität und Flexibilität.

Sie bietet den optimalen Untergrund für die NICA Bewegungsbaustelle oder auch andere Bewegungsparcours – alle Elemente stehen sicher, ohne zu wackeln oder zu verrutschen.

Nahezu alle Spielideen unserer Kinder werden auf dem Fußboden umgesetzt. Hier bietet die Abenteuermatte die beste Möglichkeit, diesem Wunsch zu entsprechen und gleichzeitig zu gewährleisten, dass die Kinder warm und sicher sitzen, egal ob als Puzzler, Baustein-Architekt oder beim Morgenkreis.

Aufgrund ihrer geringen Stärke lässt die Matte aber noch immer einen guten Bodenkontakt zu, sie ist nicht zu weich, so dass sich besonders die Krippenkinder weiter spüren können. Sogar eine spannende Krabbelandschaft ist mit ihr kein Problem – es können einfach unterschiedliche Gegenstände unter der Matte platziert werden und schon kann das Erforschen und Erfahren losgehen!

Mit Bettlaken, einigen Kissen und Decken ausgestattet verwandeln sich diese Matten im Handumdrehen in ein gemütliches Schlaflager, das nach der Mittagszeit einfach wieder aufgerollt und platzsparend verstaut wird – so ist der Raum frei für das nächste Bewegungsabenteuer!

Außerdem ist es möglich, die Abenteuermatte in Ihrem Wunschmaß, abgestimmt auf Ihren individuellen Raum, zu bestellen. Somit kann sie bei Bedarf dauerhaft liegen bleiben und muss nur zur Reinigung des Raumes aufgenommen werden.

Art.Nr.: 072-1500

Maße: 350 x 290 x 4 cm, andere Maße und Sonderanfertigungen möglich

Material: Kern RG 25/40, Hülle oben und seitlich LPLST, Unterseite Antirutsch-Noppen

Farbe: ● ● ● ● ● ● ● ●

Lieferumfang: Abenteuermatte

Leichtplanenstoffbezug mit einem 40 mm Kern (Naht auf der Oberseite, RV an der Schmalseite)

NEU

Antirutsch-Noppengewebe auf der Unterseite

Prallschutz

ULLEWAEHI® – Ihr starker Partner für Ihren Bewegungsraum.

Wir bieten Ihnen einen kostenlosen Sicherheits-Check für Ihren Bewegungsraum nach Unfallkasse. Dieser wird durch unsere erfahrenen Techniker und Ingenieure durchgeführt und mit Ihnen abgestimmt.

Wir prüfen die allgemeine Raumsituation in Bezug auf Prall- und Kantenschutz, Fingerfangstellen, hervorstehende Teile, Heizungsverkleidungen sowie Überkletter-Absicherung von Treppen und Hoch-ebenen durch Netzspannungen.

Vereinbaren Sie gerne einen Termin für Ihre Einrichtung: 0451 5040361

Art.Nr.: 070-9999

Lieferumfang: Prallschutz

Art.Nr.: 010-2610

Material: Multiplex Birke

Lieferumfang: Heizungsverkleidung Lochplatte



Heizungsverkleidung Lochplatte



Maßgenaue Sonderanfertigung



Prallschutz für Pfosten

Schallschutz

BASF Abacustica für große und kleine Ohren: Ihr Weg zu einem angenehmen Raumklima.

In einem Raum, in dem sich viele Kinder aufhalten, gibt es natürlich eine Menge Geräusche. Diese entwickeln sich in einem Raum mit schlechter Akustik zum Stressfaktor »Lärm«.

Lärm kann sich äußerst negativ auf die Gesundheit auswirken: Durch Lärm verursachte Krankheiten stehen ganz oben in den Statistiken bei Betreuerinnen und Betreuern in Kitas. Das fängt bei innerer Unruhe an und geht über Migräne bis hin zum Burn-out!

Eine optimale Raumakustik wirkt sich auf die Atmosphäre eines Raumes mehr als positiv aus. Sie garantiert ein Klangumfeld, in dem Ihre Ohren aufhorchen können. Hier kann entspannt gespielt, ungestört kommuniziert und auch mal getobt werden. Das soziale Miteinander wird durch die ruhige Umgebung gefördert, die physische und psychische Gesundheit von Erzieherinnen, Erziehern und Kindern bestmöglich geschützt.

Art.Nr.: Abacustica Standard A
Grau 074-9110, Weiß 074-9130
Abacustica Standard B
Grau 074-9120, Weiß 074-9140

Maße: Stärke: 5 cm
Standard A 10 Platten á 625 x 625 x 50 mm
Standard B 10 Platten á 1.250 x 625 x 50 mm

Die SonicLine-Schallabsorber haben einen sehr hohen Absorptionsgrad. Damit kann das Material fast 100% des Schalls im sprachrelevanten Bereich aufnehmen. Es werden nahezu keine störenden Schallwellen mehr reflektiert.

Aufgrund ihres hohen Absorptionsgrades sind SonicLine-Schallabsorber kostengünstig: Sie benötigen weniger Elemente, um die Nachhallzeit optimal zu senken.

Die Abacustica®-Deckenelemente bestehen aus dem Melaminharz-Schaumstoff Basotect® der Firma BASF SE. Dieser nimmt den Schall durch seine offenporige Struktur auf. In der netzartigen Zellstruktur verliert der Schall durch Reibung seine Energie.


Die Elemente schlucken den Lärm einfach weg. Wählen Sie zwischen unauffälligen Deckenelementen, robusten Wandelementen, Trennwänden oder selbstklebendem Vlies.

Material: High-Tech-Schaumstoff

Farbe:

Lieferumfang: Abacustica Standard A oder B inkl.:

1x Spezialkleber, 1x Montageanleitung





ULLEWAEH![®]